

AMKE

AMMATTIOSAAMISTA 15 VUOTTA

Taustaa tutkimukselle

- Aula Research Oy toteutti kyselytutkimuksen kevään 2025 kuntavaaleissa ehdokkaaksi asettuvien parissa
- Tässä esityksessä käydään läpi AMKEN tilaamia kysymyksiä
- Kuntavaalikyselyn otos kerättiin 12.2. – 3.3.2025 sähköisellä kyselyllä ja puhelinhaastatteluin
- Kyselyyn vastasi 1 363 kuntavaaliehdokasta (yhteensä n. 30 000 ehdokasta asettelun päätyttyä)
 - Kaikki vastaajat -tasolla virhemarginaali on noin 3 prosenttiyksikköä suuntaansa
- Tulokset on painotettu vastaamaan puolueiden saamaa ääniosuutta vuoden 2021 kuntavaaleissa
 - Kokoomus 21,4 %; SDP 17,7 %; Keskusta 14,9 %; Perussuomalaiset 14,5 %; Vihreät 10,6 %; Vasemmistoliitto 7,9 %; RKP 5 %; KD 3,6 %; Muut 3,7 %

Mikä on ammatillisen koulutuksen tärkein tehtävä? Valitse mielestäsi 3 tärkeintä tehtävää.



■ Kaikki vastaajat (n=1363)

Mikä on ammatillisen koulutuksen tärkein tehtävä? Valitse mielestäsi 3 tärkeintä tehtävää.	Kaikki vastaajat (n=1363)	Kokoomus (n=232)	SDP (n=288)	Keskusta (n=258)	Perus- suomalaiset (n=162)	Vihreät (n=111)	Vasem- mistiitto (n=135)	RKP (n=29)	KD (n=59)
Kouluttaa ammattiosaajia alueen työ- ja elinkeinoelämän tarpeisiin	89 %	91 %	83 %	93 %	93 %	91 %	80 %	93 %	95 %
Varmistaa oppivelvollisille ammatillinen tutkinto	68 %	58 %	76 %	64 %	73 %	78 %	77 %	52 %	64 %
Tarjota työttömille työllistymistä edistävää osaamista	46 %	41 %	52 %	40 %	47 %	41 %	61 %	34 %	56 %
Tarjota maahanmuuttajille kotoutumista ja työllistymistä edistävää koulutusta	30 %	32 %	34 %	22 %	6 %	53 %	37 %	38 %	24 %
Tarjota työssä oleville mahdollisuus kehittää osaamistaan	26 %	27 %	26 %	35 %	27 %	17 %	26 %	28 %	10 %
Tarjota yrittäjyyskoulutusta (esim. yrittäjätutkintoja ja yrittäjän oppisopimuskoulutusta) ja tukea yrityksiä kehittämis- ja innovaatio toiminnassa	25 %	34 %	15 %	32 %	34 %	14 %	8 %	24 %	32 %

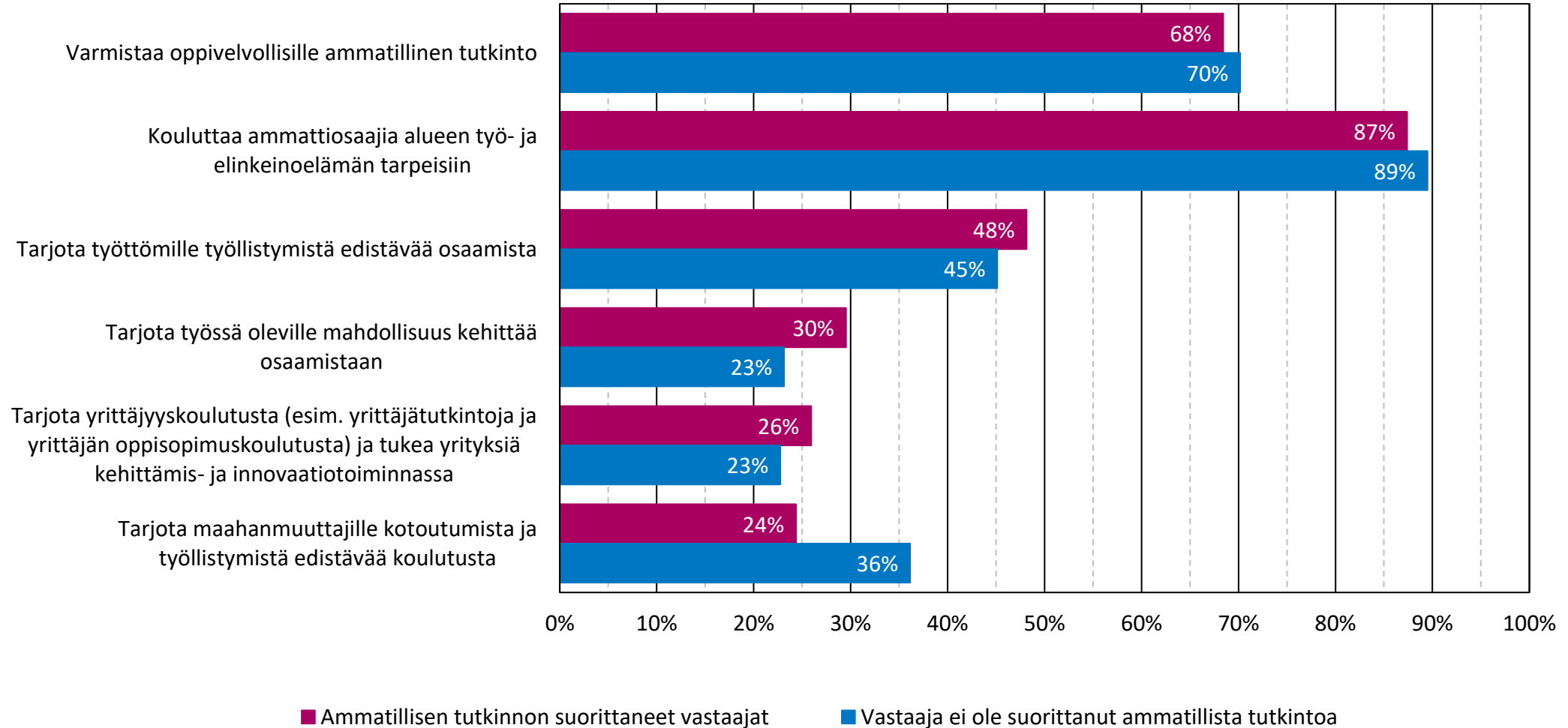
Mikä on ammatillisen koulutuksen tärkein tehtävä? Valitse mielestäsi 3 tärkeintä tehtävää.	Kaikki vastaajat (n=1363)	Miehet (n=759)	Naiset (n=582)	18 - 35 vuotta (n=67)	36 - 45 vuotta (n=173)	46 - 55 vuotta (n=337)	56 - 65 vuotta (n=383)	yli 65 vuotta (n=399)
Kouluttaa ammattiosaajia alueen työ- ja elinkeinoelämän tarpeisiin	89 %	89 %	87 %	84 %	94 %	93 %	88 %	83 %
Varmistaa oppivelvollisille ammatillinen tutkinto	68 %	66 %	73 %	75 %	70 %	74 %	66 %	67 %
Tarjota työttömille työllistymistä edistävää osaamista	46 %	46 %	48 %	40 %	49 %	44 %	48 %	49 %
Tarjota maahanmuuttajille kotoutumista ja työllistymistä edistävää koulutusta	30 %	27 %	32 %	36 %	29 %	26 %	27 %	32 %
Tarjota työssä oleville mahdollisuus kehittää osaamistaan	26 %	30 %	23 %	34 %	23 %	27 %	28 %	26 %
Tarjota yrittäjyyskoulutusta (esim. yrittäjätutkintoja ja yrittäjän oppisopimuskoulutusta) ja tukea yrityksiä kehittämis- ja innovaatiotoiminnassa	25 %	26 %	24 %	12 %	18 %	24 %	30 %	25 %

Mikä on ammatillisen koulutuksen tärkein tehtävä? Valitse mielestäsi 3 tärkeintä tehtävää.	Kaikki vastaajat (n=1363)	Etelä-Karjala (n=30)	Etelä-Pohjanmaa (n=59)	Etelä-Savo (n=55)	Kainuu (n=26)	Kanta-Häme (n=65)	Keski-Suomi (n=85)	Lappi (n=40)	Keski-Pohjanmaa (n=16)	Kymenlaakso (n=47)
Kouluttaa ammattiosaajia alueen työ- ja elinkeinoelämän tarpeisiin	89 %	97 %	85 %	93 %	77 %	88 %	85 %	85 %	88 %	91 %
Varmistaa oppivelvollisille ammatillinen tutkinto	68 %	73 %	75 %	62 %	73 %	72 %	71 %	55 %	81 %	57 %
Tarjota työttömille työllistymistä edistävää osaamista	46 %	40 %	41 %	29 %	54 %	54 %	46 %	45 %	63 %	49 %
Tarjota maahanmuuttajille kotoutumista ja työllistymistä edistävää koulutusta	30 %	27 %	27 %	36 %	19 %	31 %	24 %	35 %	6 %	34 %
Tarjota työssä oleville mahdollisuus kehittää osaamistaan	26 %	40 %	25 %	25 %	31 %	31 %	31 %	23 %	25 %	26 %
Tarjota yrittäjyyskoulutusta (esim. yrittäjätutkintoja ja yrittäjän oppisopimuskoulutusta) ja tukea yrityksiä kehittämis- ja innovaatiotoiminnassa	25 %	13 %	25 %	36 %	23 %	20 %	27 %	38 %	31 %	32 %

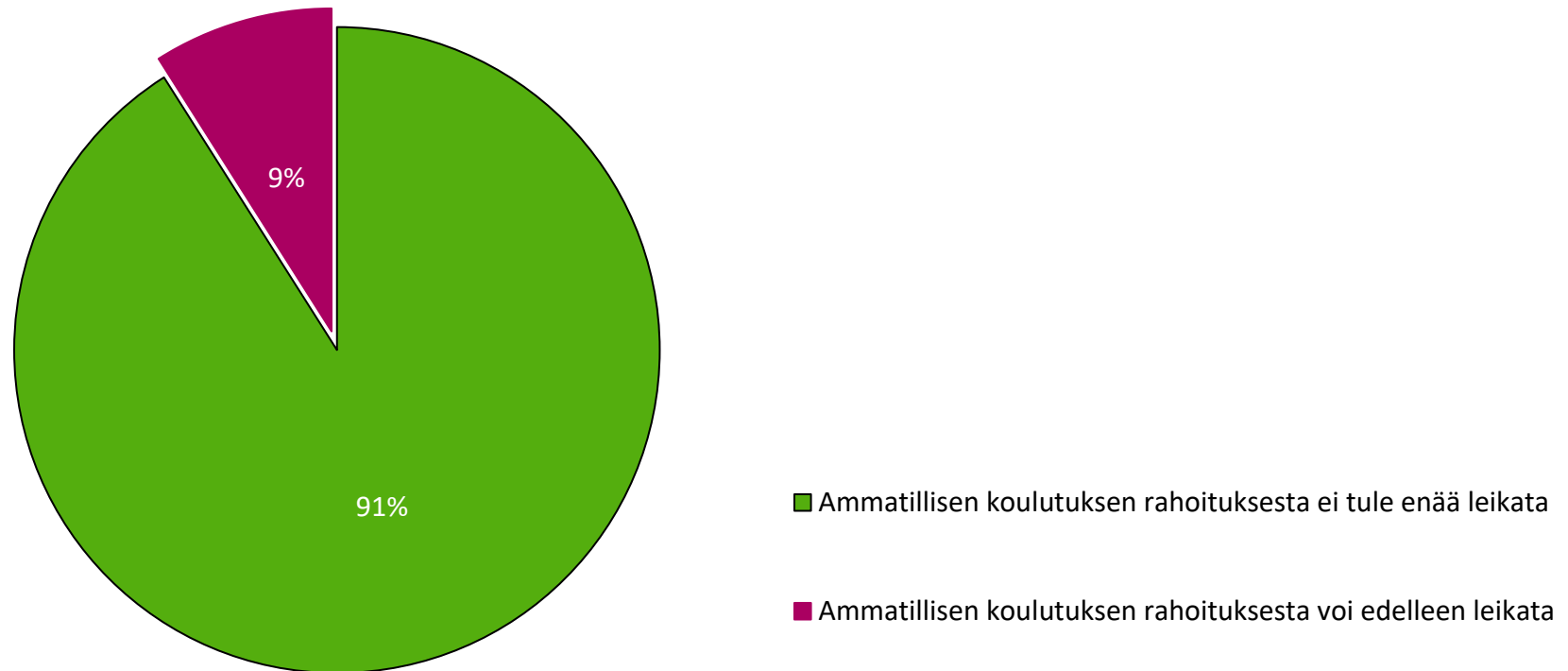
Mikä on ammatillisen koulutuksen tärkein tehtävä? Valitse mielestäsi 3 tärkeintä tehtävää.	Kaikki vastaajat (n=1363)	Pirkanmaa (n=133)	Pohjanmaa (n=19)	Pohjois-Karjala (n=30)	Pohjois-Pohjanmaa (n=113)	Pohjois-Savo (n=57)	Päijät-Häme (n=63)	Satakunta (n=65)	Uusimaa (n=292)	Varsinais-Suomi (n=166)
Kouluttaa ammattiosaajia alueen työ- ja elinkeinoelämän tarpeisiin	89 %	89 %	100 %	90 %	88 %	84 %	87 %	92 %	88 %	89 %
Varmistaa oppivelvollisille ammatillinen tutkinto	68 %	74 %	58 %	67 %	69 %	75 %	70 %	69 %	70 %	66 %
Tarjota työttömille työllistymistä edistävää osaamista	46 %	53 %	68 %	50 %	50 %	46 %	48 %	43 %	46 %	45 %
Tarjota maahanmuuttajille kotoutumista ja työllistymistä edistävää koulutusta	30 %	28 %	16 %	30 %	25 %	26 %	27 %	26 %	33 %	32 %
Tarjota työssä oleville mahdollisuus kehittää osaamistaan	26 %	27 %	21 %	33 %	33 %	21 %	24 %	34 %	23 %	27 %
Tarjota yrittäjyyskoulutusta (esim. yrittäjätutkintoja ja yrittäjän oppisopimuskoulutusta) ja tukea yrityksiä kehittämis- ja innovaatiotoiminnassa	25 %	18 %	11 %	23 %	25 %	35 %	29 %	26 %	21 %	26 %

Mikä on ammatillisen koulutuksen tärkein tehtävä? Valitse mielestäsi 3 tärkeintä tehtävää.	Kaikki vastaajat (n=1363)	Alle 5 000 asukasta (n=203)	5 000-10 000 asukasta (n=209)	10 001-20 000 asukasta (n=165)	20 001-50 000 asukasta (n=165)	50 001-100 000 asukasta (n=173)	Yli 100 000 asukasta (n=373)
Kouluttaa ammattiosaajia alueen työ- ja elinkeinoelämän tarpeisiin	89 %	88 %	91 %	87 %	89 %	90 %	86 %
Varmistaa oppivelvollisille ammatillinen tutkinto	68 %	63 %	70 %	69 %	71 %	65 %	73 %
Tarjota työttömille työllistymistä edistävää osaamista	46 %	43 %	48 %	58 %	42 %	42 %	50 %
Tarjota maahanmuuttajille kotoutumista ja työllistymistä edistävää koulutusta	30 %	23 %	24 %	24 %	28 %	34 %	36 %
Tarjota työssä oleville mahdollisuus kehittää osaamistaan	26 %	31 %	25 %	27 %	30 %	28 %	23 %
Tarjota yrittäjyyskoulutusta (esim. yrittäjätutkintoja ja yrittäjän oppisopimuskoulutusta) ja tukea yrityksiä kehittämis- ja innovaatio toiminnassa	25 %	34 %	28 %	24 %	26 %	24 %	18 %

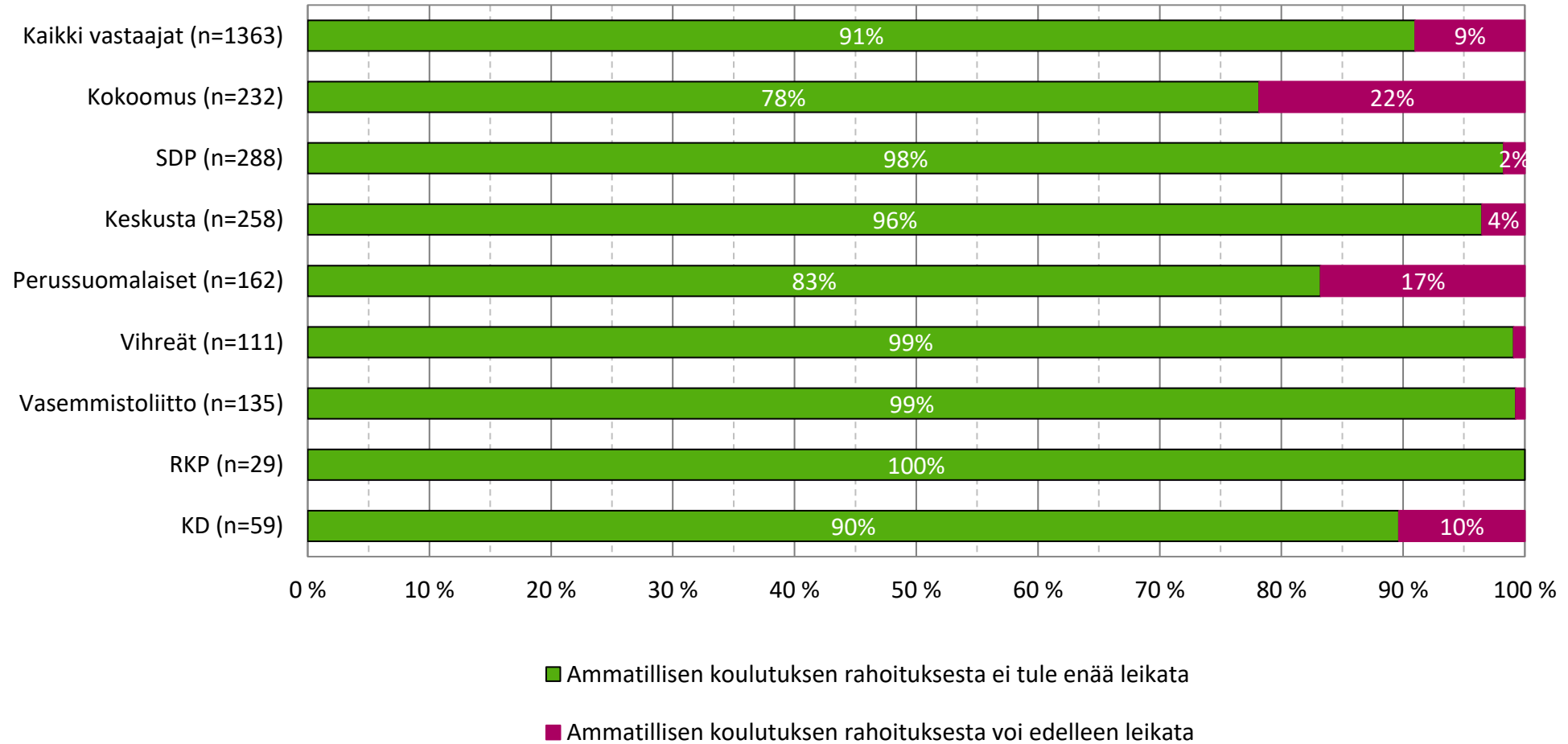
Mikä on ammatillisen koulutuksen tärkein tehtävä? Valitse mielestäsi 3 tärkeintä tehtävää.



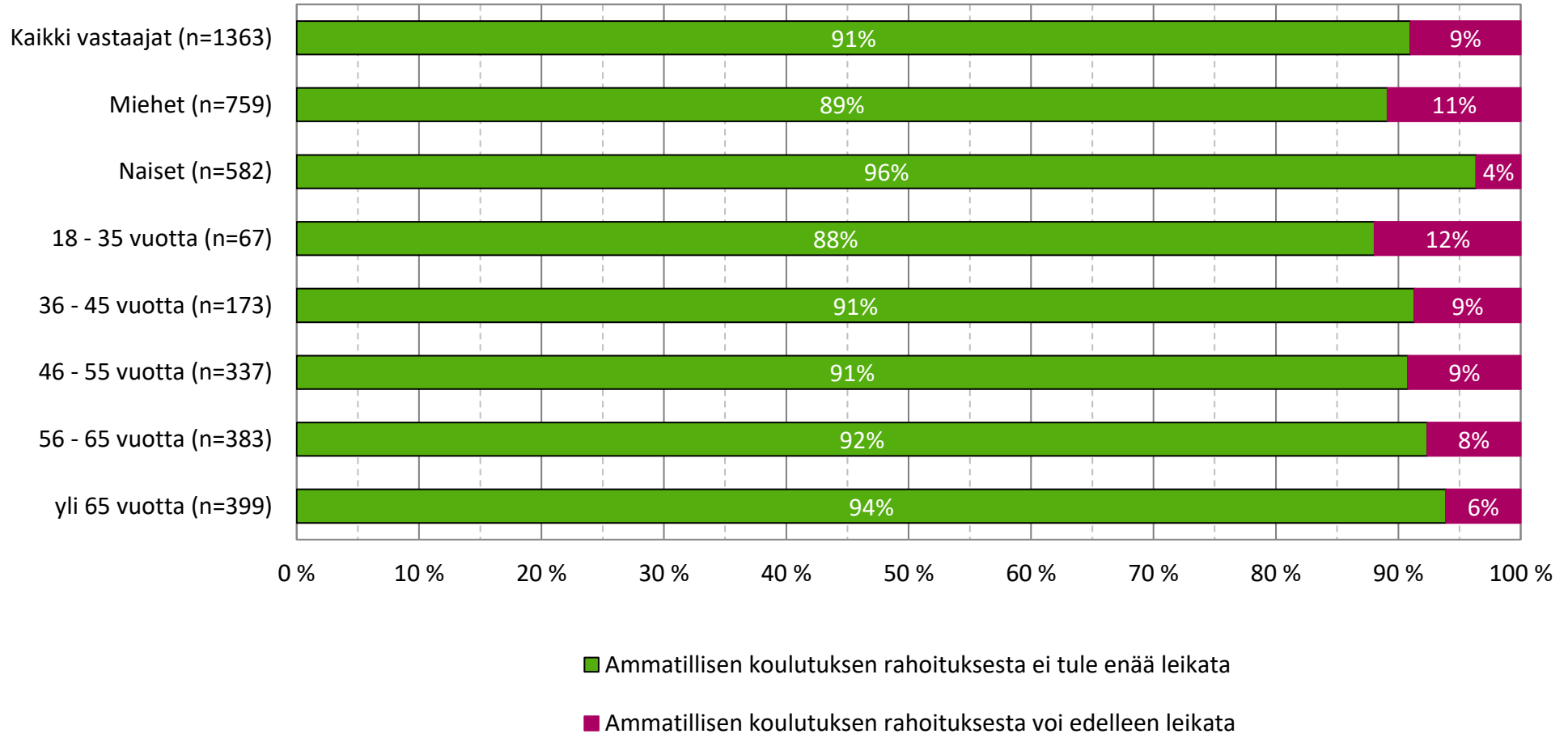
Mikäli hallitus tekee vielä lisää säästötoimia, mitä ajattelet niiden kohdistamisesta myös ammatilliseen koulutukseen?
Kaikki vastaajat (n=1363)



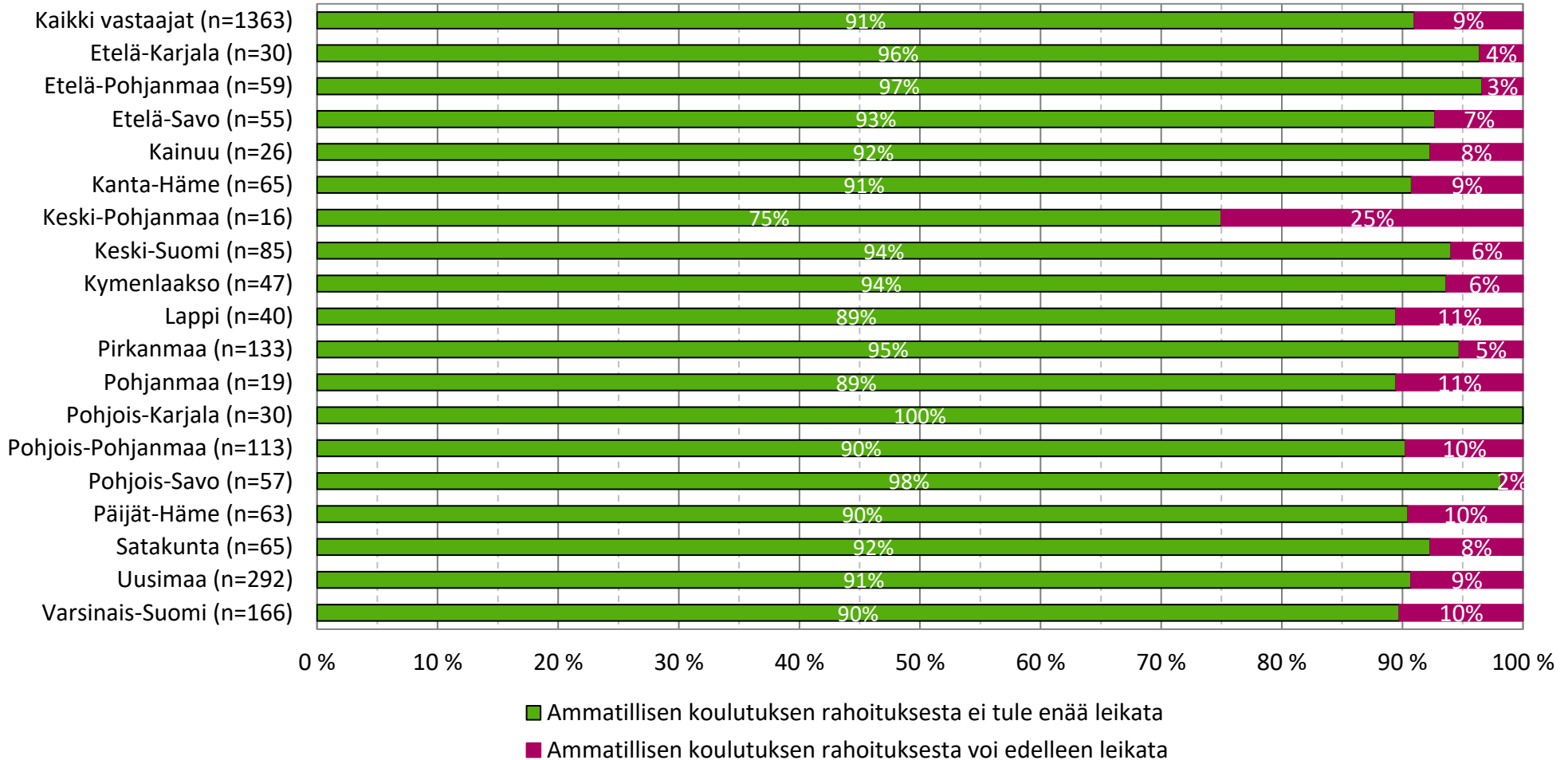
Mikäli hallitus tekee vielä lisää säästötoimia, mitä ajattelet niiden kohdistamisesta myös ammatilliseen koulutukseen?



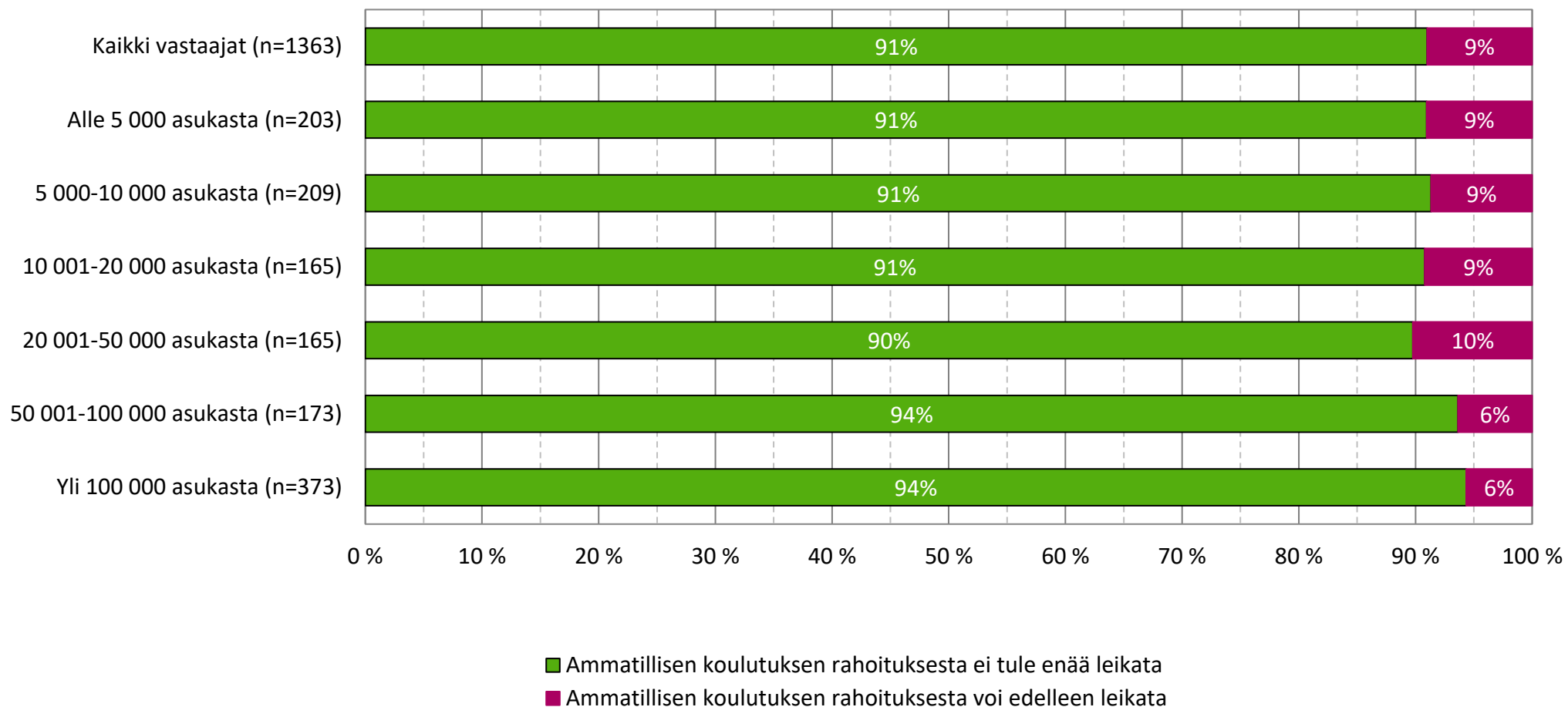
Mikäli hallitus tekee vielä lisää säästötoimia, mitä ajattelet niiden kohdistamisesta myös ammatilliseen koulutukseen?



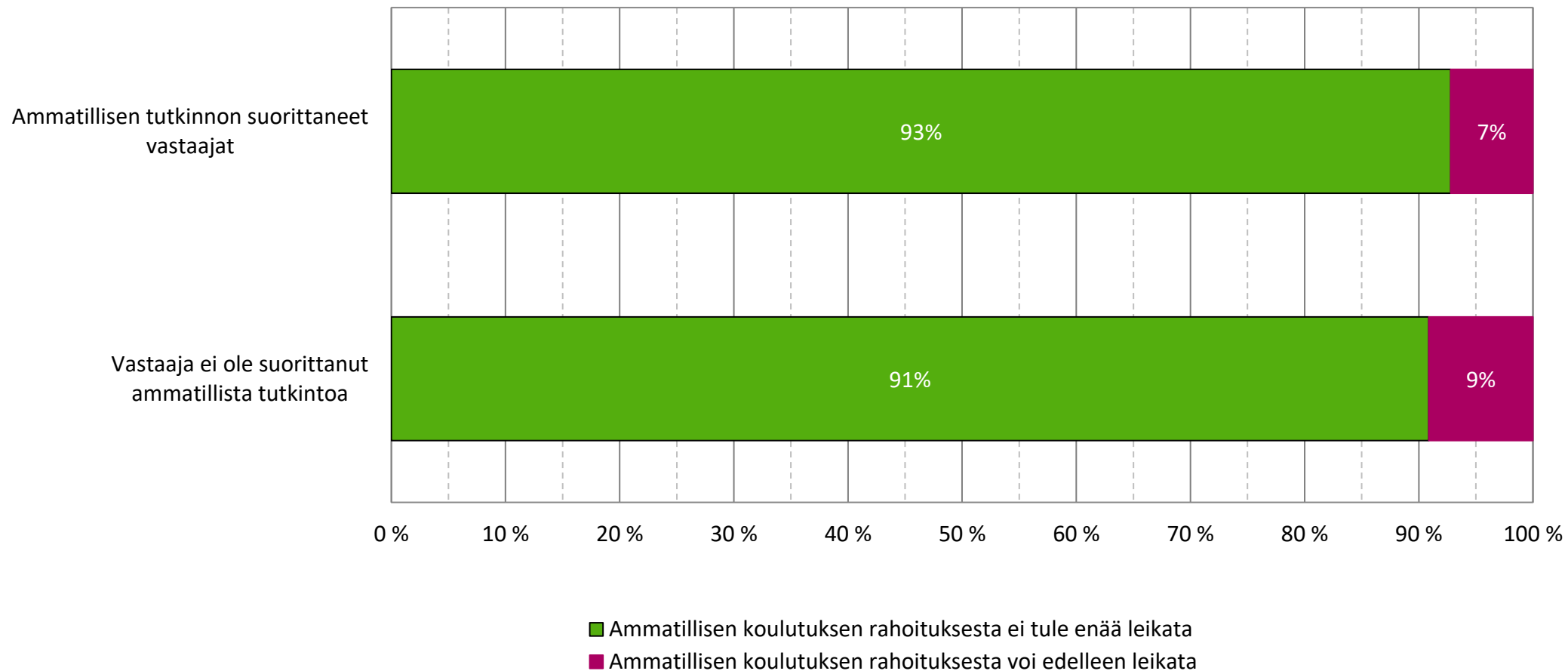
Mikäli hallitus tekee vielä lisää säästötoimia, mitä ajattelet niiden kohdistamisesta myös ammatilliseen koulutukseen?



Mikäli hallitus tekee vielä lisää säästötoimia, mitä ajattelet niiden kohdistamisesta myös ammatilliseen koulutukseen?



Mikäli hallitus tekee vielä lisää säästötoimia, mitä ajattelet niiden kohdistamisesta myös ammatilliseen koulutukseen?



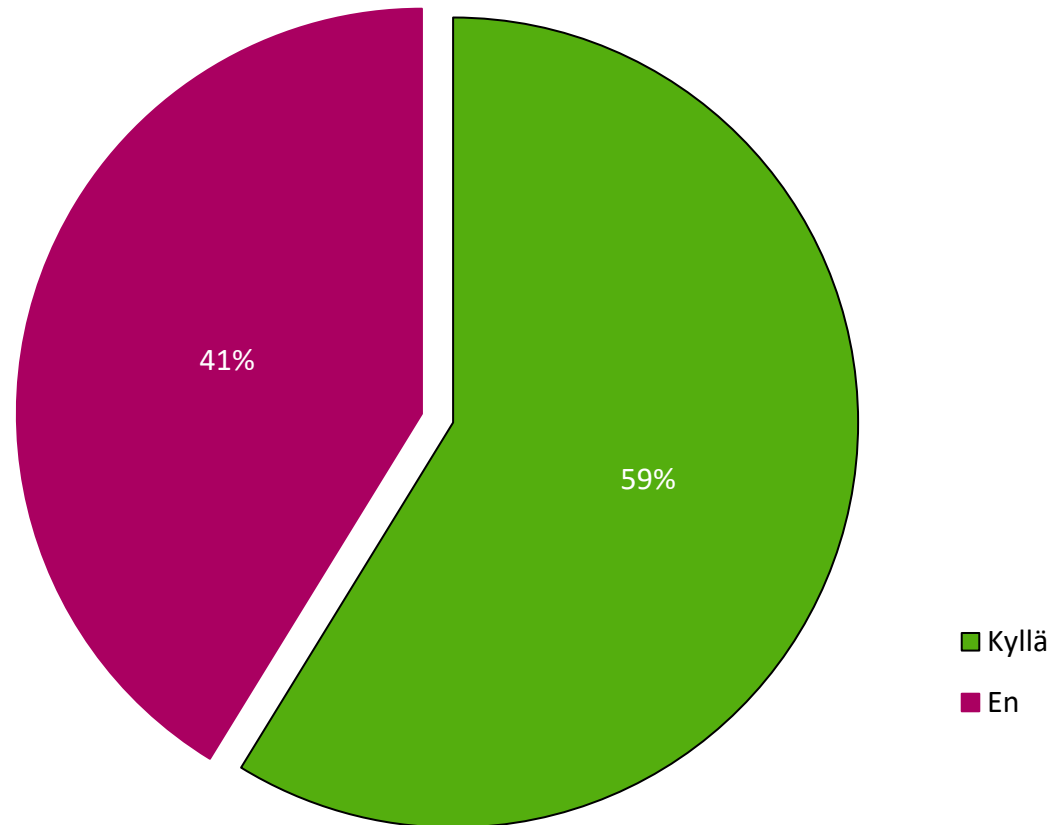
Perustelut sille, miksi ammatillisesta koulutuksesta EI voi leikata (483 avointa kommenttia)

- Ammatillisesta koulutuksesta on leikattu jo riittävästi ja se näkyy jo opetuksen laadun heikkenemisenä ja sitä kautta valmistuneiden osaamistason on laskuna (45 %)
- Ammattiosaajien määrä tulee varmistaa myös tulevaisuudessa, Suomen talous ja yritykset kaipaavat osaavaa työvoimaa (19 %)
- Ammatillinen koulutus parantaa nuorten tulevaisuudennäkymiä kun kaikilla on mahdollisuus löytää paikkansa: ehkäisee syrjäytymistä ja vähentää eriarvoisuutta (14 %)
- Ammatillista koulutusta tulee kehittää, eikä siihen ole mahdollisuutta, jos leikataan (8 %)
- Leikkaukset huonoja, pitäisi olla mahdollisuus aikuis- / jatko- / uudelleen koulutautua (8 %)
- Päinvastoin leikkaamisen sijaan tulisi rahoitusta lisätä (6 %)
- Ammatillinen koulutus on tärkeää työllisyyden hoidossa, on hyvä väylä suoraan työelämään (5 %)
- Ammatillinen koulutus antaa valmiuksia moneen ja luo hyvän pohjan: työelämään, yrittäjyyteen, jatkokoulutukseen) (4 %)

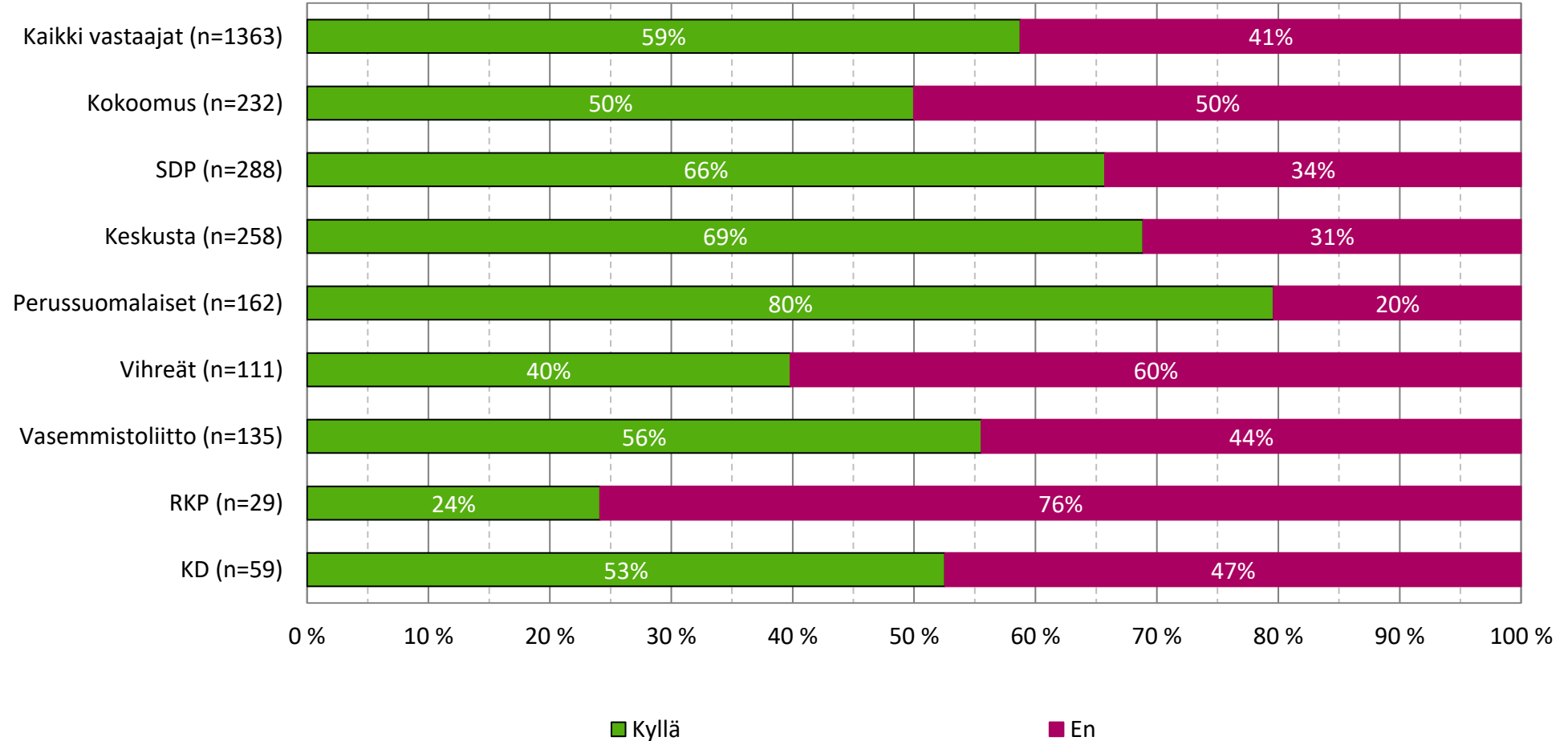
Perustelut sille, miksi voi vielä leikata (66 avointa kommenttia)

- Kaikesta pitää nyt säästää, mitään tahoja ei voi jättää leikkausten ulkopuolelle (15 kommenttia)
- Koulutuksen tuottama osaaminen ja laatu ei ole riittävää, käytäntöön tulee panostaa teorian sijaan (10 kommenttia)
- Säästöt tulisi tehdä hallinnosta ja rakenteista (10 kommenttia)
- Ammatillisen koulutuksen kestoa voisi lyhentää nykyisestä (9 kommenttia)
- Ammattikoulusta pitää olla niillä aloilla, joilla on työtä tarjolla (8 kommenttia)
- Ihminen ei tarvitse montaa eri ammatillista tutkintoa, nyt useisiin tutkintoihin menee resursseja (4 kommenttia)
- Oppilasmäärien / ikäluokkien pienentyessä on luonnollista, että myös rahoituksesta leikataan (2 kommenttia)

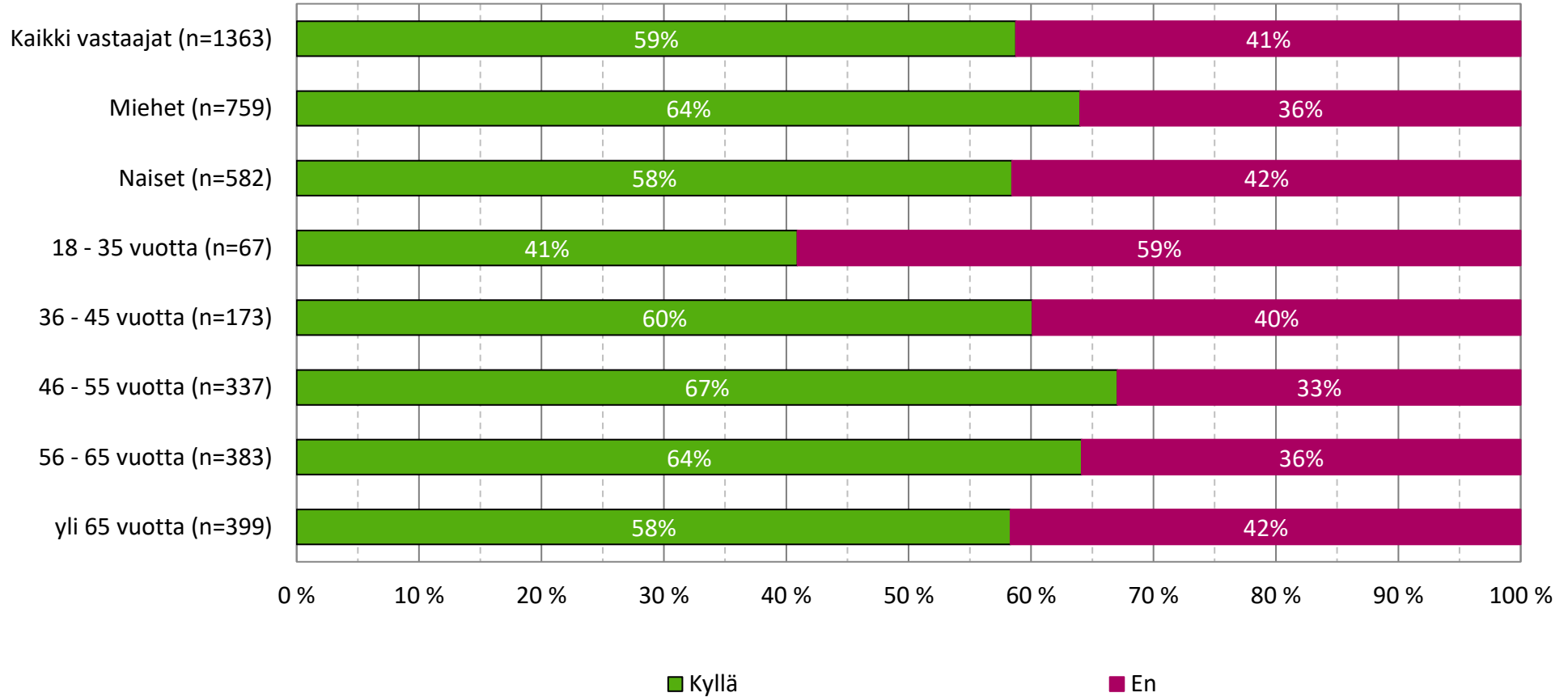
Oletko itse suorittanut ammatillisen perustutkinnon, ammattitutkinnon tai erikoisammattitutkinnon?
Kaikki vastaajat (n=1363)



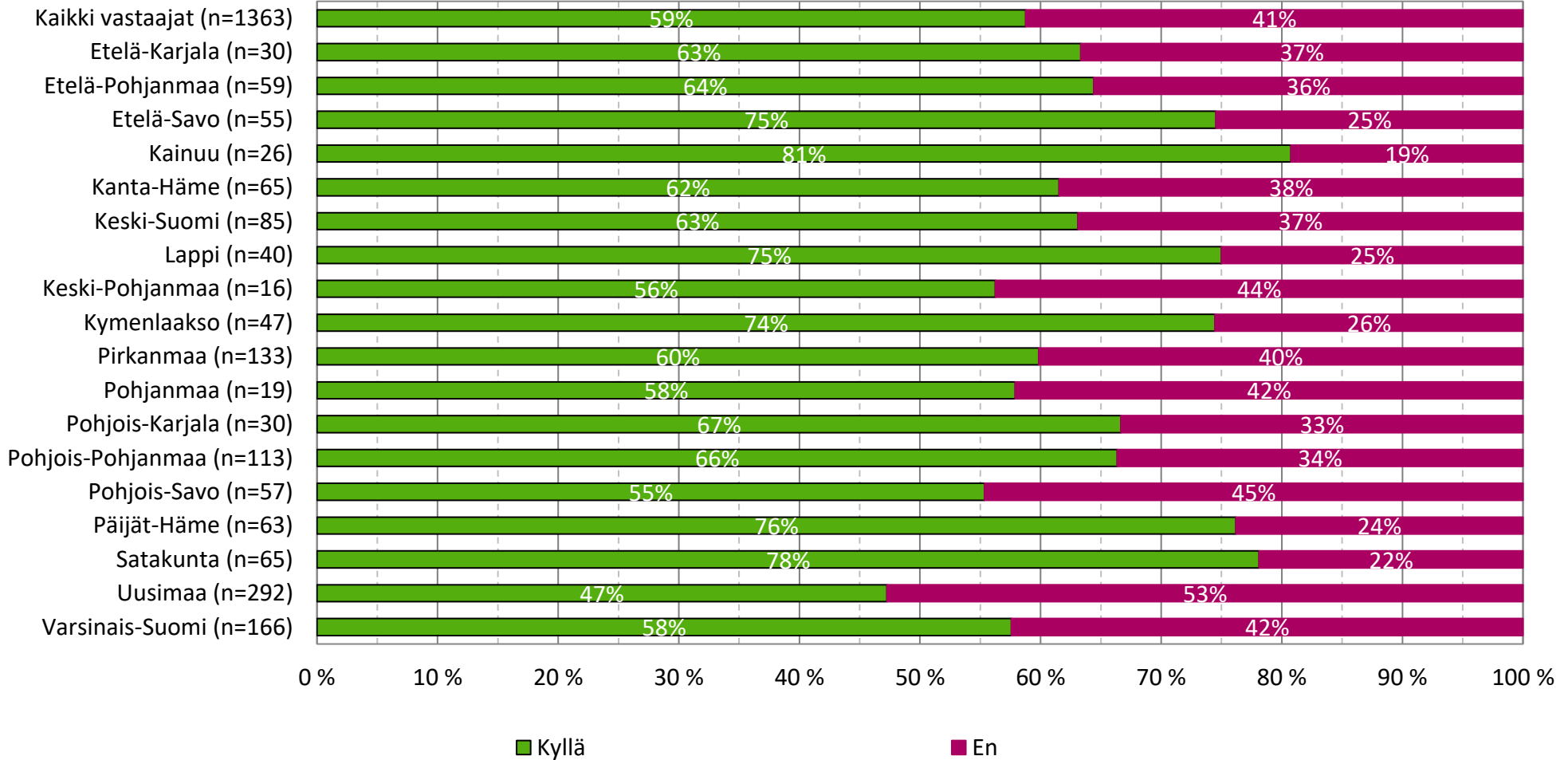
Oletko itse suorittanut ammatillisen perustutkinnon, ammattitutkinnon tai erikoisammattitutkinnon?



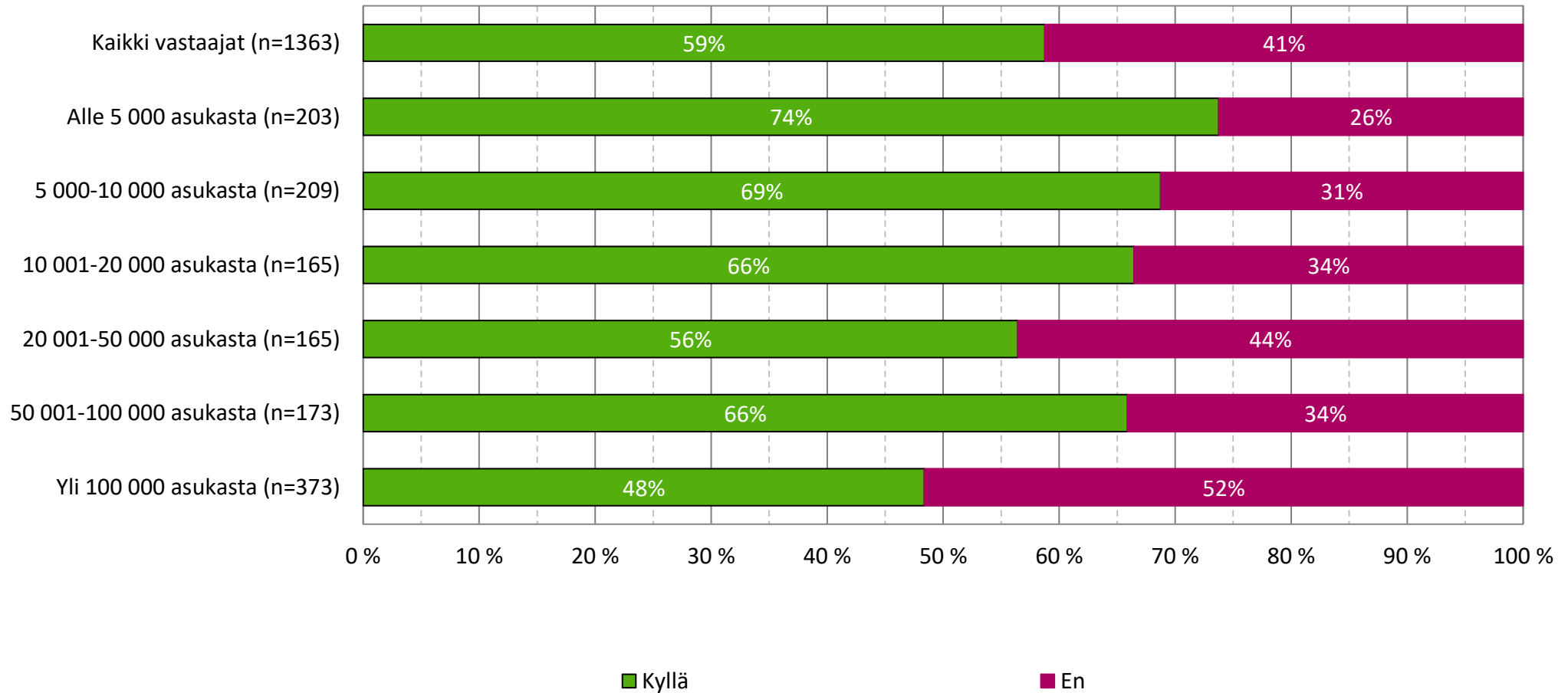
Oletko itse suorittanut ammatillisen perustutkinnon, ammattitutkinnon tai erikoisammattitutkinnon?



Oletko itse suorittanut ammatillisen perustutkinnon, ammattitutkinnon tai erikoisammattitutkinnon?



Oletko itse suorittanut ammatillisen perustutkinnon, ammattitutkinnon tai erikoisammattitutkinnon?



Selvityksen keskeisimmät löydökset

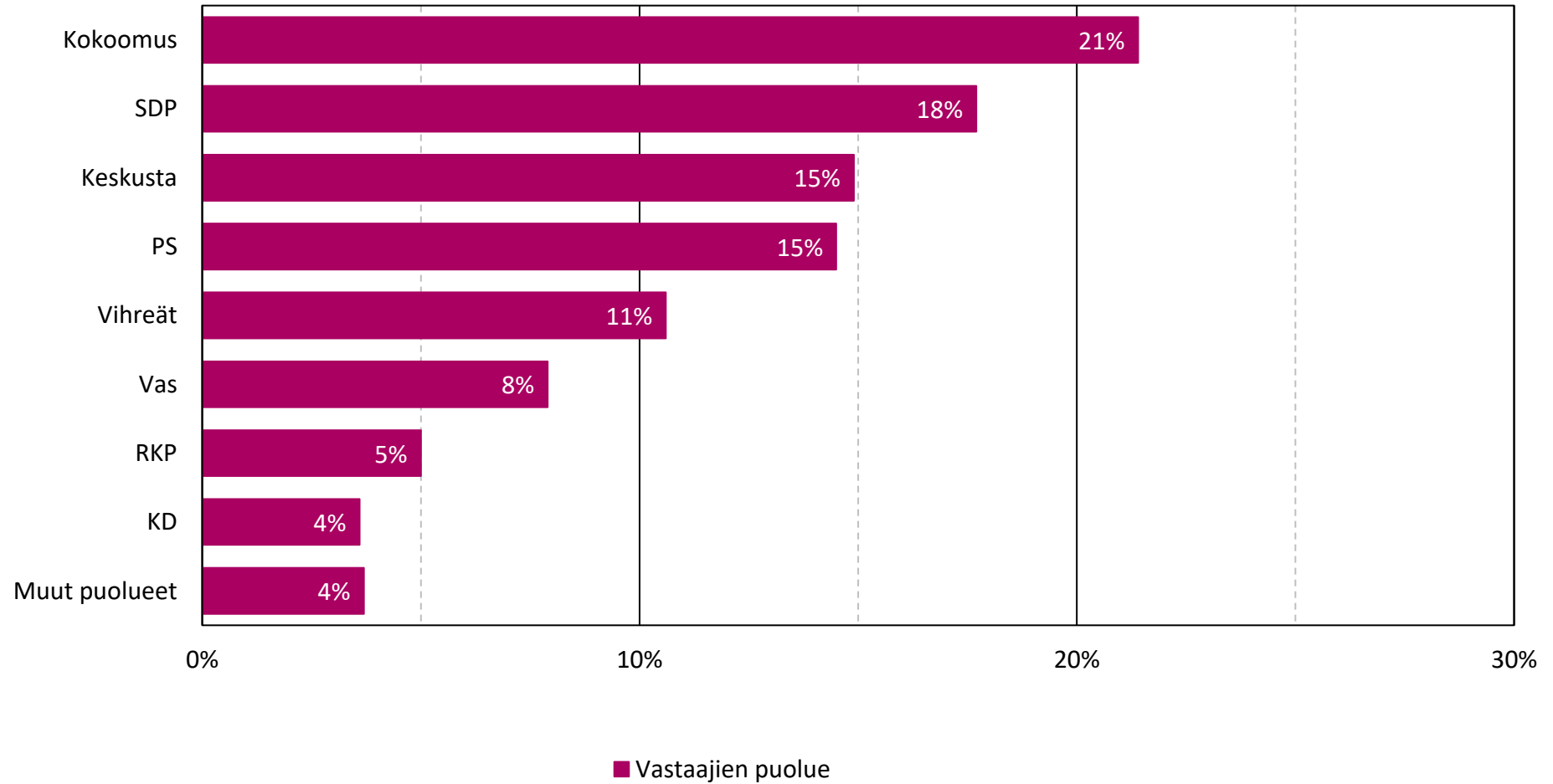
- Kuntavaaliehdokkaiden mielestä **ammattillisen koulutuksen tärkeimmät tehtävät ovat: 1. Kouluttaa ammattiosajia alueen työ- ja elinkeinoelämän tarpeisiin (89 %)**, 2. Ammatillisen tutkinnon varmistaminen oppivelvollisille (68 %) ja 3. Työllistymistä edistävän osaamisen tarjoaminen työttömille (46 %)
- Puolueet ovat isossa kuvassa samoilla linjoilla ammatillisen koulutuksen tärkeimmistä tehtävistä, mutta painotuseroja löytyy:
 - **Vihreät** painottavat muita puolueita voimakkaammin ammatillisen koulutuksen merkitystä **maahanmuuttajien kotoutumisessa ja työllistymisessä**
 - **Vasemmistoliitto** painottaa **työttömien työllistymistä** edistävää osaamista
 - **Kokoomus, PS, keskusta ja KD** painottavat **yrittäjyyskoulutusta ja yritysten kehittämis- ja innovaatiotoiminnan tukemista** muita puolueita enemmän
- Myös ehdokkaan **asuinkunnan koko vaikuttaa näkemyksiin**:
 - Mitä **suuremman kunnan** ehdokas vastaaja on, sitä useammin **maahanmuuttajien kotoutuminen ja työllisyyttä edistävä koulutus** on valittu tärkeäksi
 - **Yrittäjyyskoulutuksen ja yritysten** tukeminen korostuu taas **pienemmissä kunnissa**

Selvityksen keskeisimmät löydökset

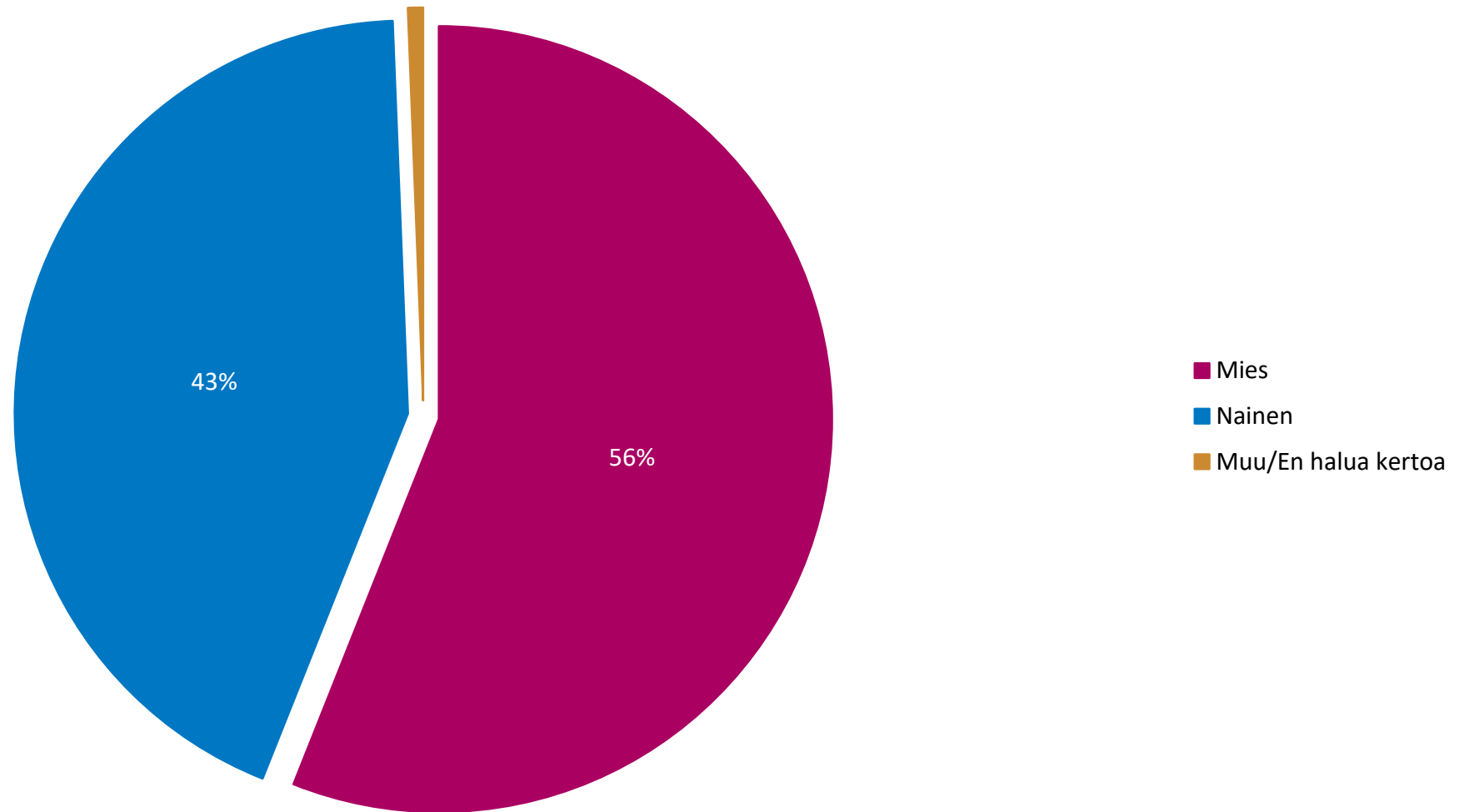
- Valtaosa kuntavaaliehdokkaista **eivät ole valmiita leikkaamaan ammatillisesta koulutuksesta** enää enempää (91 %). **Hallituspuolueissa** RKP:tä lukuun ottamatta puolestaan **on edelleen leikkausvalmiutta**:
 - **Kokoomuksen** ehdokkaista 22 %, **perussuomalaisten** ehdokkaista 17 % ja **KD:n** ehdokkaista 10 % näkee, että ammatillisen koulutuksen rahoituksesta voi vielä leikata
- Myös alueellisia eroja on jonkin verran: **vähiten leikkaamisvalmiutta on Etelä-Karjalan, Etelä-Pohjanmaan, Pohjois-Karjalan, sekä Pohjois-Savon** maakuntien ehdokkaiden parissa
- Selvitykseen vastanneista **kuntavaaliehdokkaista 59 % on itse suorittanut ammatillisen perustutkinnon**, ammattitutkinnon tai erikoisammattitutkinnon.
 - **Puolueiden välillä on suuria eroja**: perussuomalaisista ehdokkaista jopa 80 % kertoo suorittaneensa ammatillisen tutkinnon, keskustasta 69 % ja SDP:stä 66 %. Vähiten ammatillisia tutkintoja on suorittaneet RKP:n (24 %), vihreiden (40 %) ja kokoomuksen ehdokkaat (50 %)

Vastaajien taustatiedot

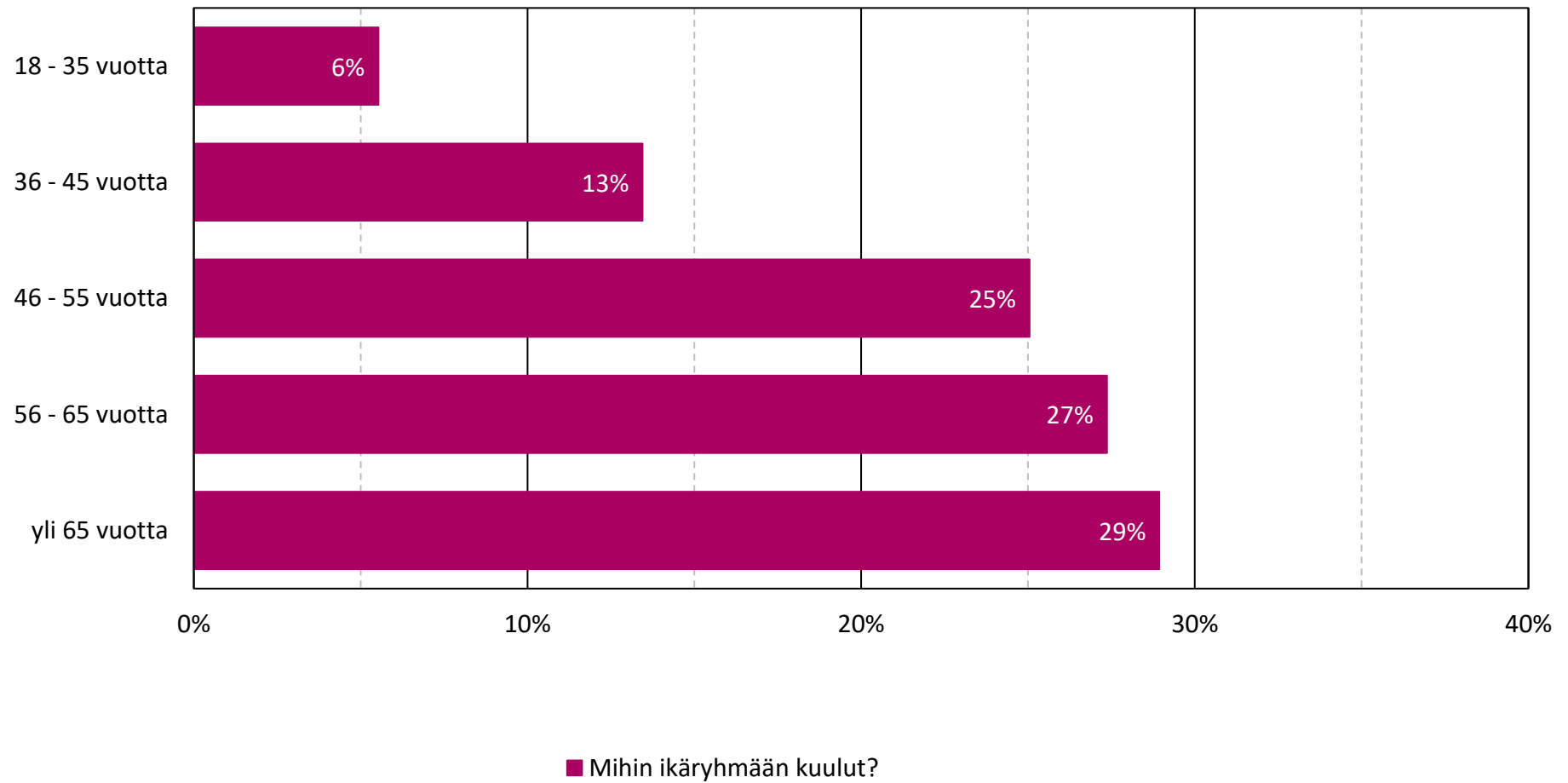
Vastaajien puolue (n=1363)



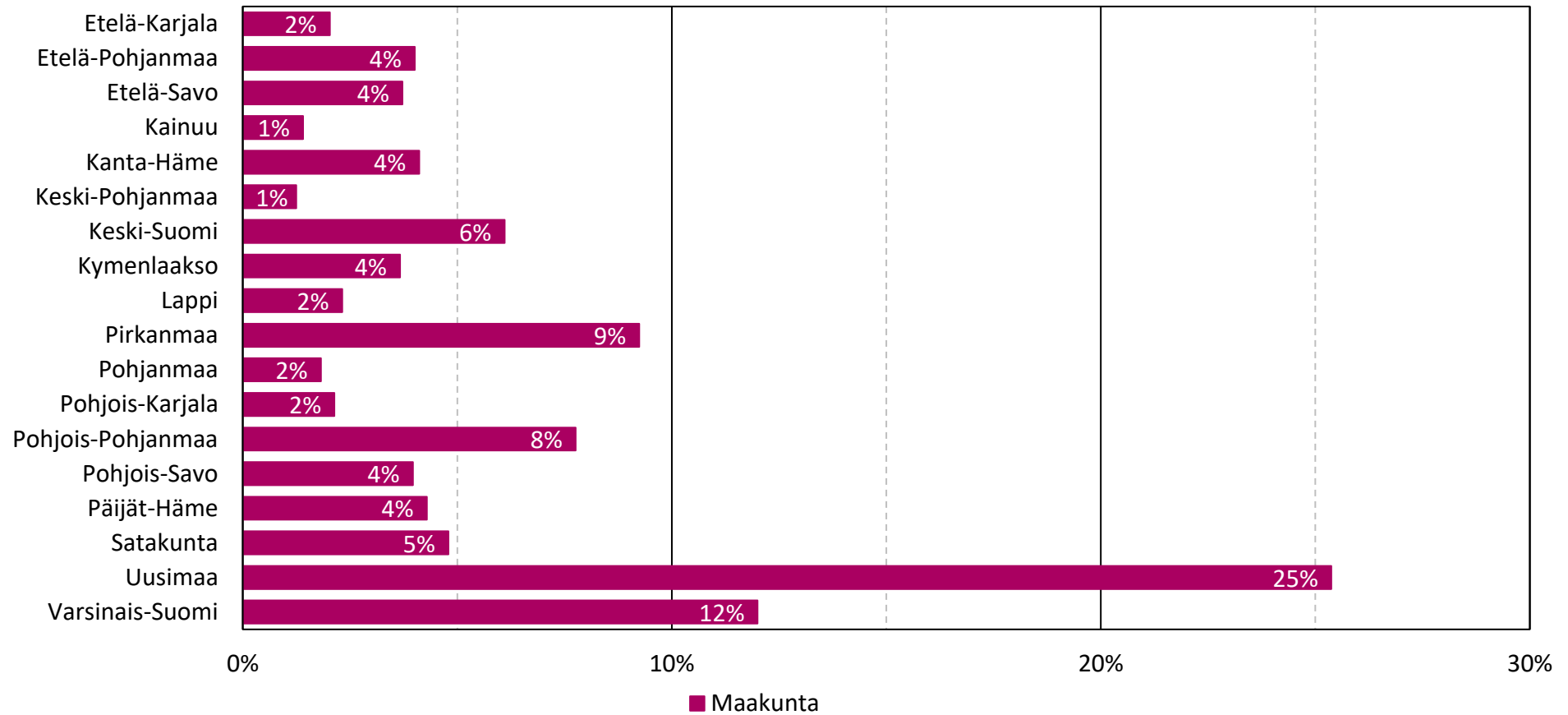
Sukupuolesi? (n=1363)



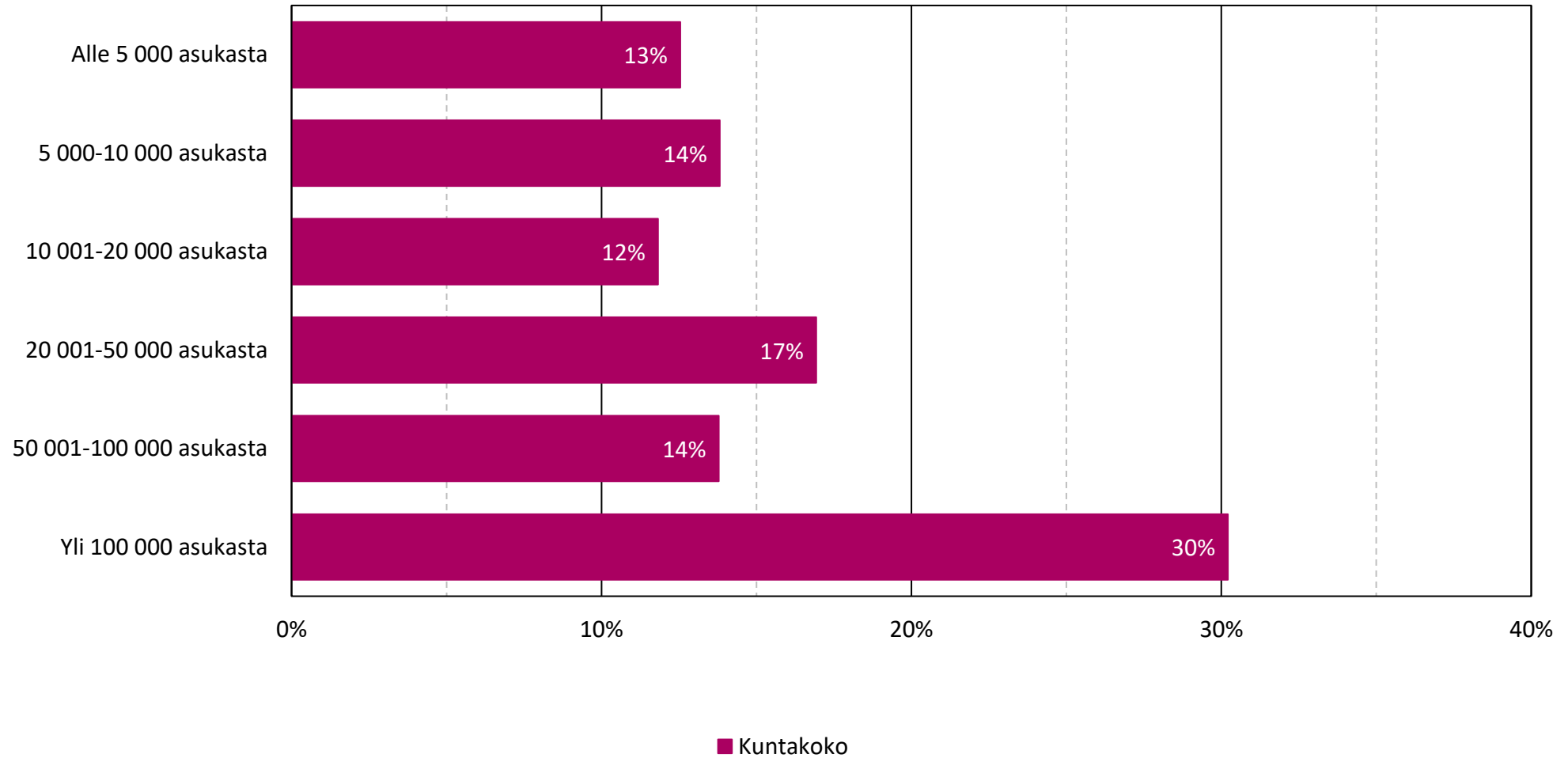
Mihin ikäryhmään kuulut? (n=1363)



Vastaajien maakunta (n=1363)



Vastaajien kunnan koko (n=1363)



Lisätietoja:

Ellinoora Helin

ellinoora.helin@aularesearch.fi

044 530 5310

Kiitos!