

AMKE

AMMATTIOSAAMISEN KEHITTÄMISYHDISTYS

Ammatillinen koulutus 2021

OPIKELIJAMÄÄRÄ
342 000

Naisia 52 %
Miehiä 48 %

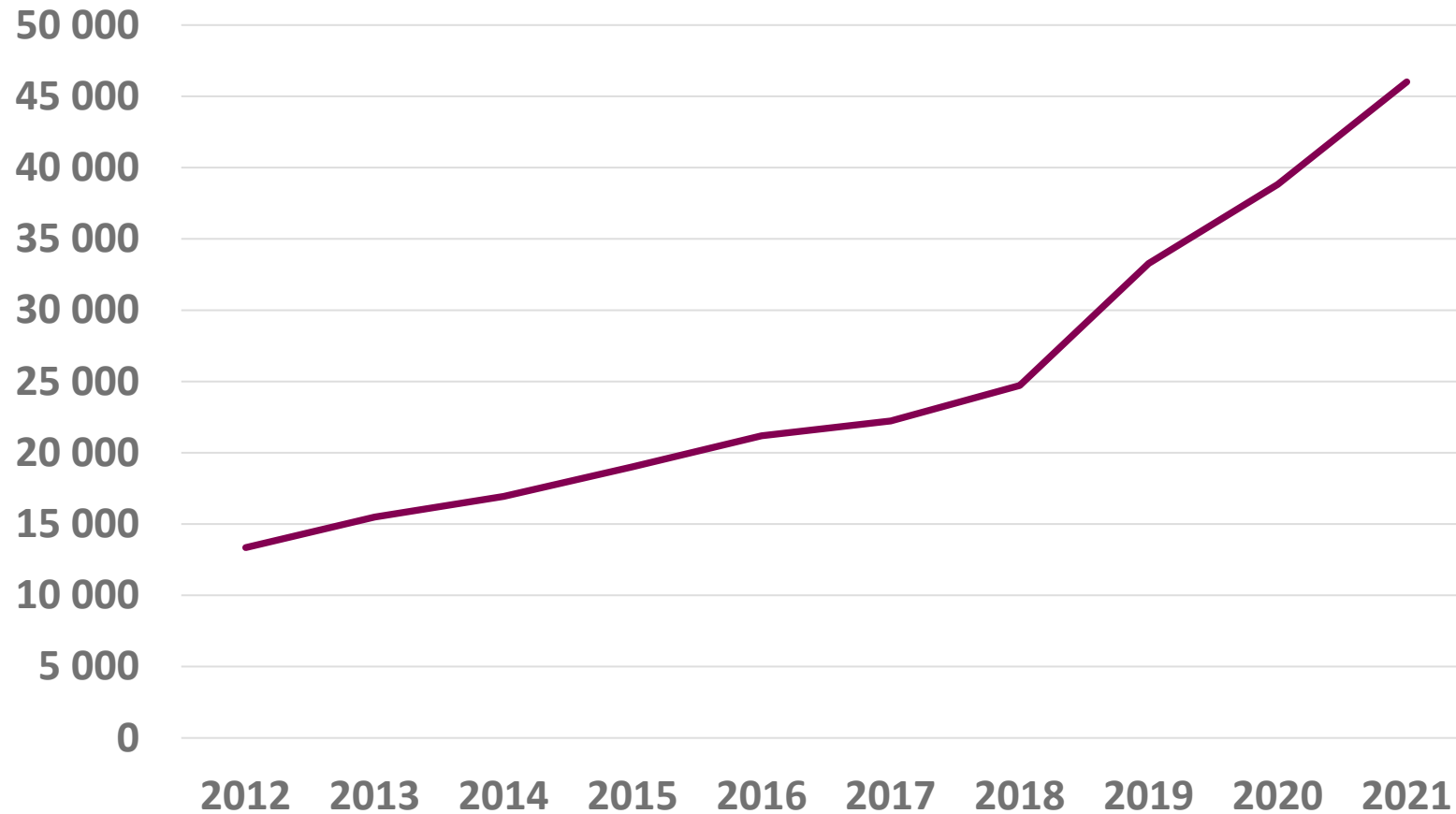
TUTKINNON SUORITTANEITA
69 000

perustutkinnot 75 %
ammattitutkinnot 17 %
erikoisammattitutkinnot 8 %

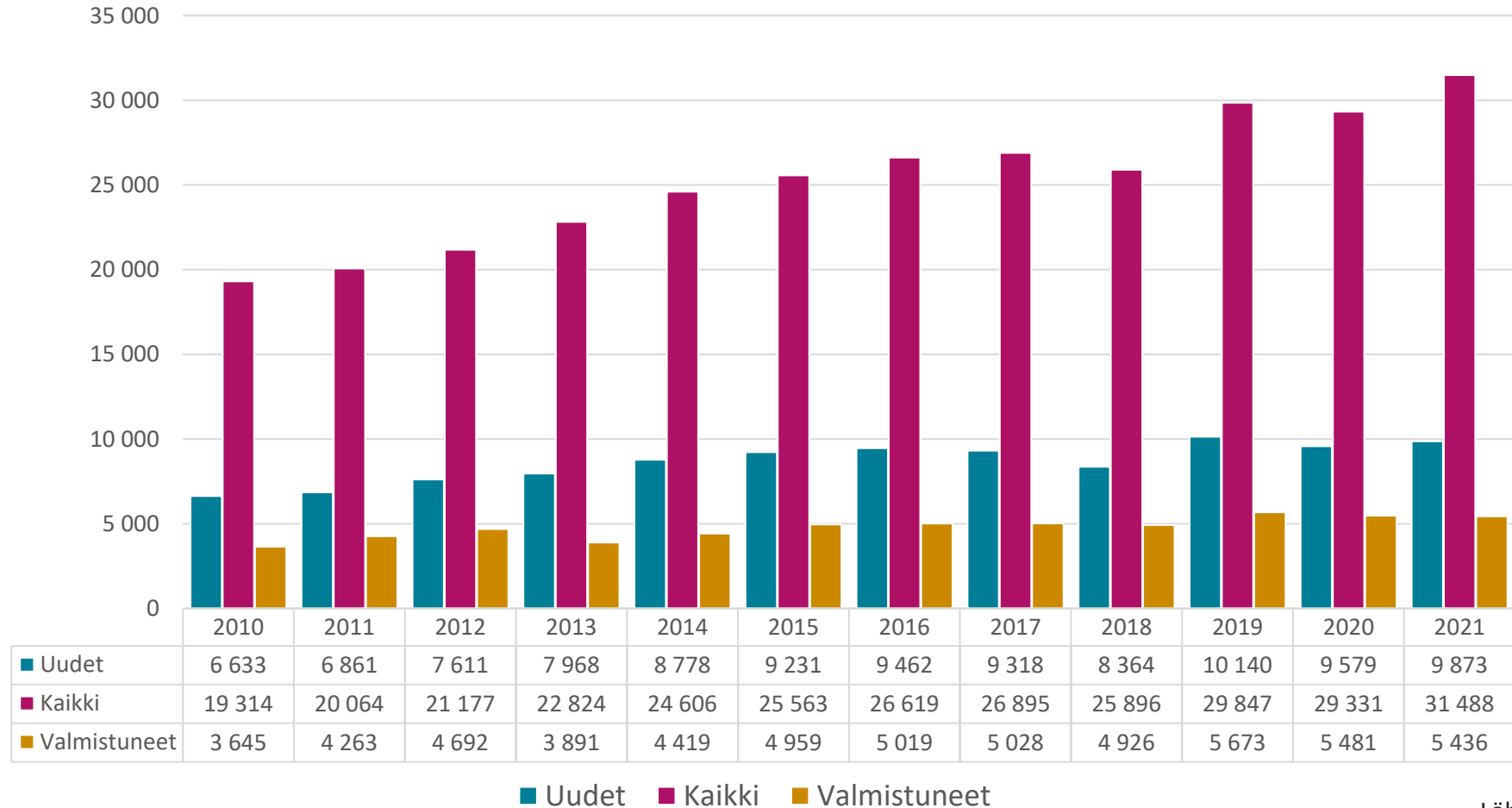
koulutussopimuksia 94 000
oppisopimuksia 61 000

SUOSITUIMMAT ALAT
tekniikan ja liikenteen alat 35 %
sosiaali-, terveys-, ja liikunta-alat 19 %
yhteiskuntatieteiden-, liiketalouden ja
hallinnon ala 18 %

Tutkinnon osaa tai osia suorittavat ammatillisen koulutuksen opiskelijat 2012-2021

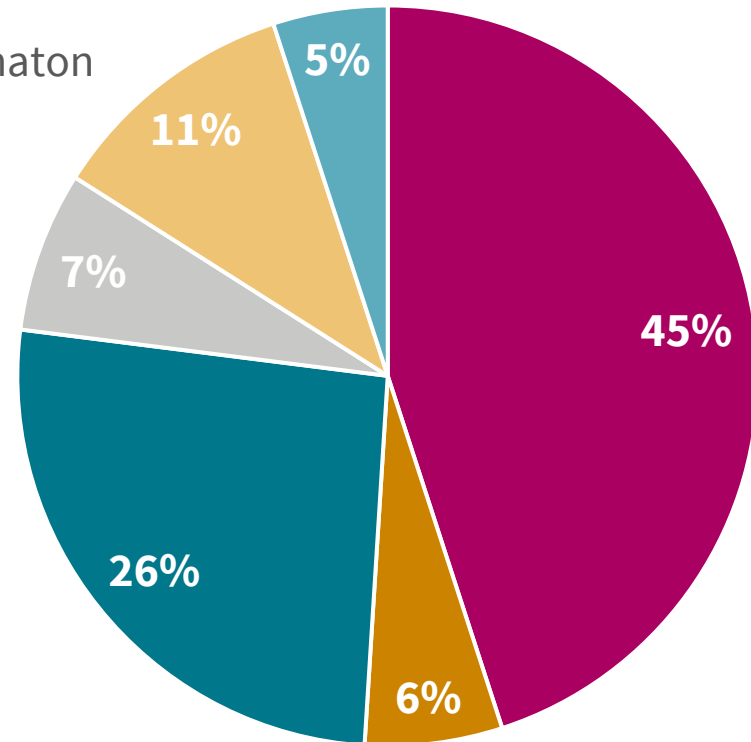


Erityisen tuen opiskelijat

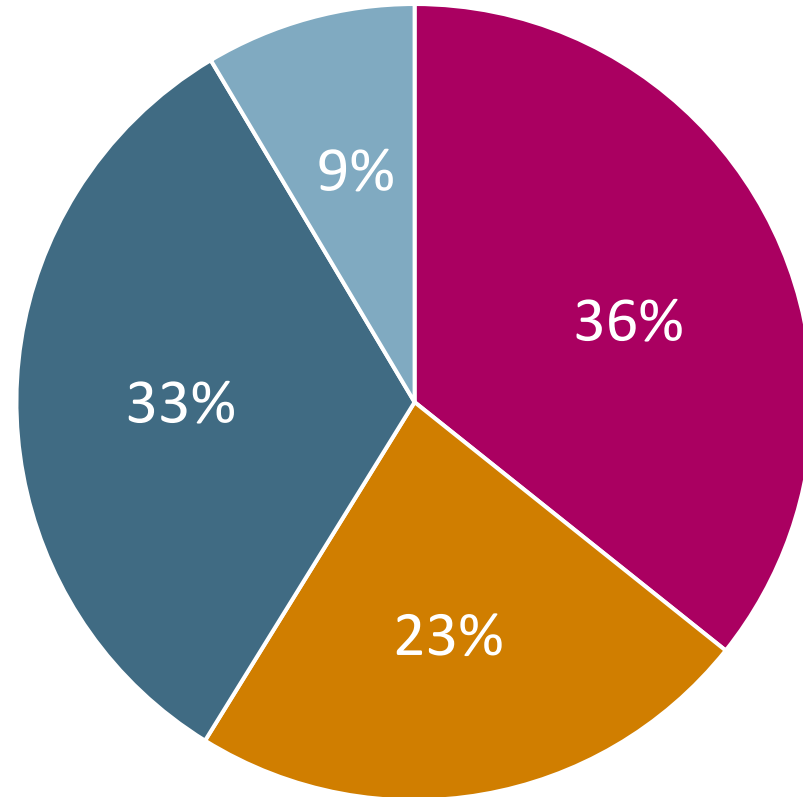


Ylin pohjakoulutus 2020

- Ei perusasteen jälkeistä koulutusta tai tutkinto tuntematon
- Ylioppilastutkinto
- Ammatillinen perustutkinto
- Ammatti- tai erikoisammattitutkinto
- Alempi korkeakoulu tutkinto (sis. opintoaste)
- Ylempi korkeakoulututkinto tai tutkijakoulutus



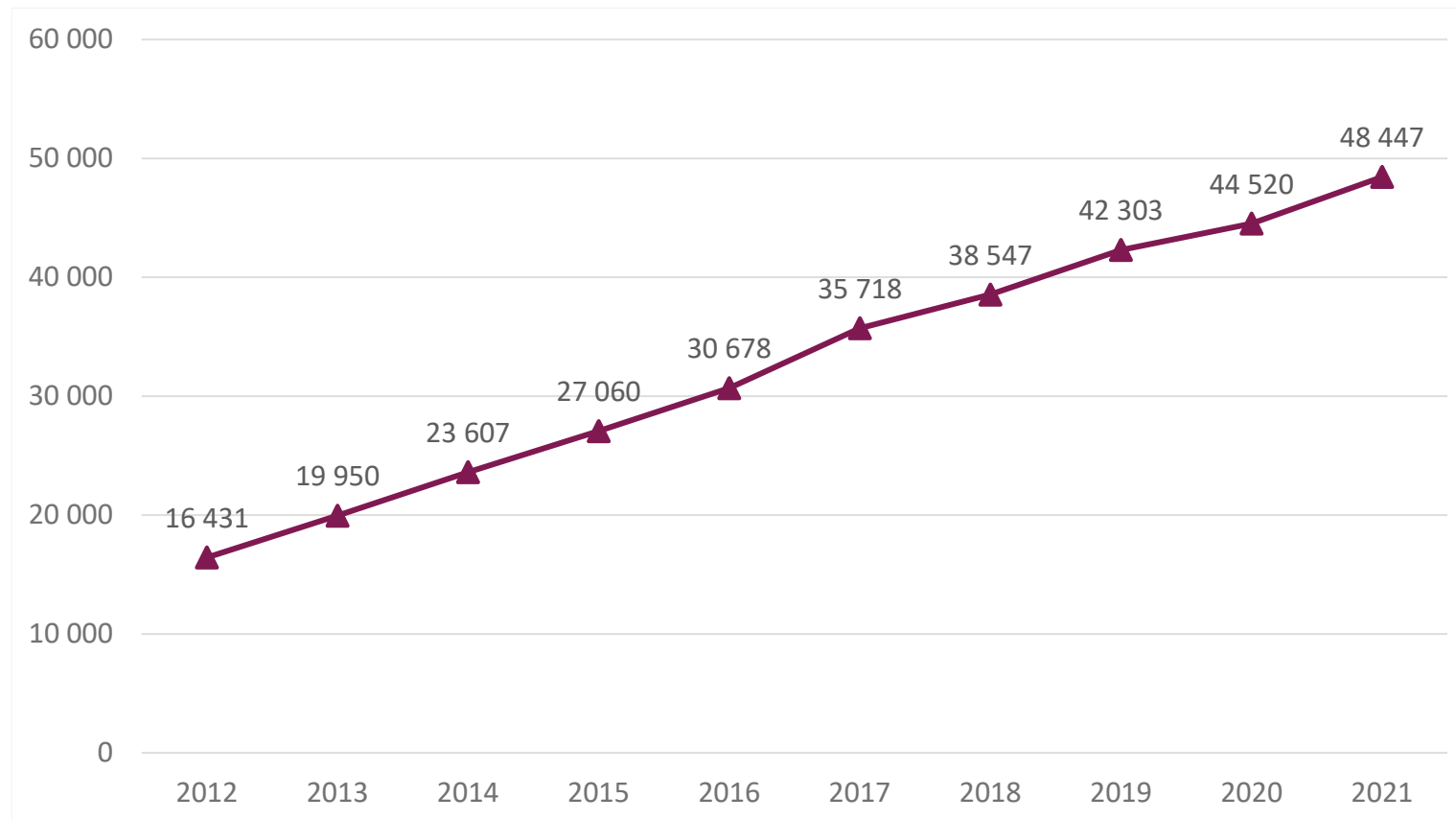
Opiskelijoiden ikäjakauma ammatillisessa koulutuksessa 2021



■ alle 20 v. ■ 20-29 v. ■ 30-49 v. ■ yli 50 v.

Lähde: Vipunen

Vieraskieliset opiskelijat



Oppisopimuskoulutus 2021

Oppisopimusopiskelijat 61 068

Koko tutkintoa suorittavat	85 %
Tutkinnon osaa tai osia suorittavat	15 %

Perustutkinnot	40 %
Ammattitutkinnot	35 %
Erikoisammattitutkinnot	25 %



43 % 57 %

Uusia opiskelijoita 28 713

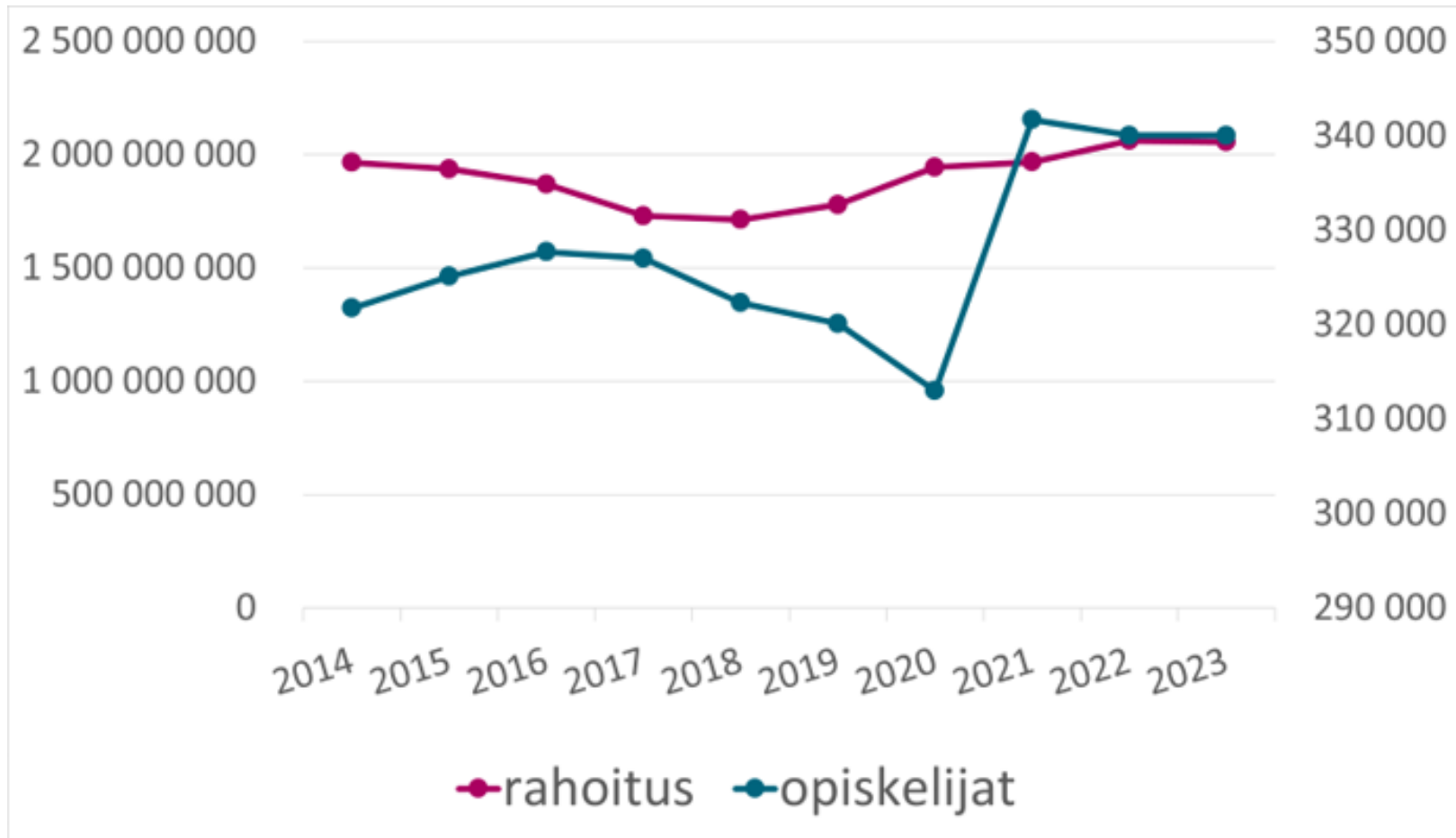
Koko tutkintoa suorittavat	80 %
Tutkinnon osaa tai osia suorittavat	20 %

Valmistuneet 19 788

Koko tutkintoa suorittavat	79 %
Tutkinnon osaa tai osia suorittavat	21 %

Perustutkinnot	38 %
Ammattitutkinnot	38 %
Erikoisammattitutkinnot	24 %

Ammatillisen koulutuksen rahoitus ja opiskelijat 2014-2023



Opiskelijoiden tyytyväisyys opintoihin

Opintojen aloitusvaihe	Keskiarvo (max 5)
Pääsin aloittamaan opintoni sopivassa aikataulussa	4,6
Sain riittävästi ohjausta opintojeni suunnitteluun	4,1
Olen tyytyväinen opintojeni aloitusvaiheeseen	4,4
Kaikki kysymykset yhteensä	4,2

Tiedot kerätty ajalta
7/2018-2/2023

Vastausmäärä 259 867

Opintojen päättökysely	Keskiarvo (max 5)
Koulutus paransi valmiuksiani työelämään siirtymiseen, siellä toimimiseen tai jatko-opintoihin	4,3
Sain riittävästi opetusta ja ohjausta, jotta opintoni etenivät suunnitellusti	4,2
Olen tyytyväinen saamaani koulutukseen	4,3
Kaikki kysymykset yhteensä	4,1

Tiedot kerätty ajalta
7/2018-2/2023

Vastausmäärä 165 871

Työpaikkojen tyytyväisyys opiskelijoihin

Työpaikkaohjaajakysely	Keskiarvo (max 5)
Oppilaitos varmisti etukäteen opiskelijan riittävät valmiudet työelämässä oppimiseen	4,6
Oppilaitos tarjosi riittävästi tukea opiskelijan oppimisen ohjaamiseen	4,1
Olen tyytyväinen oppilaitoksen toimintaan järjestää työelämässä oppimista	4,4
Kaikki kysymykset yhteensä	4,2

Tiedot kerätty ajalta
7/2021-2/2023

Vastausmäärä 90 508

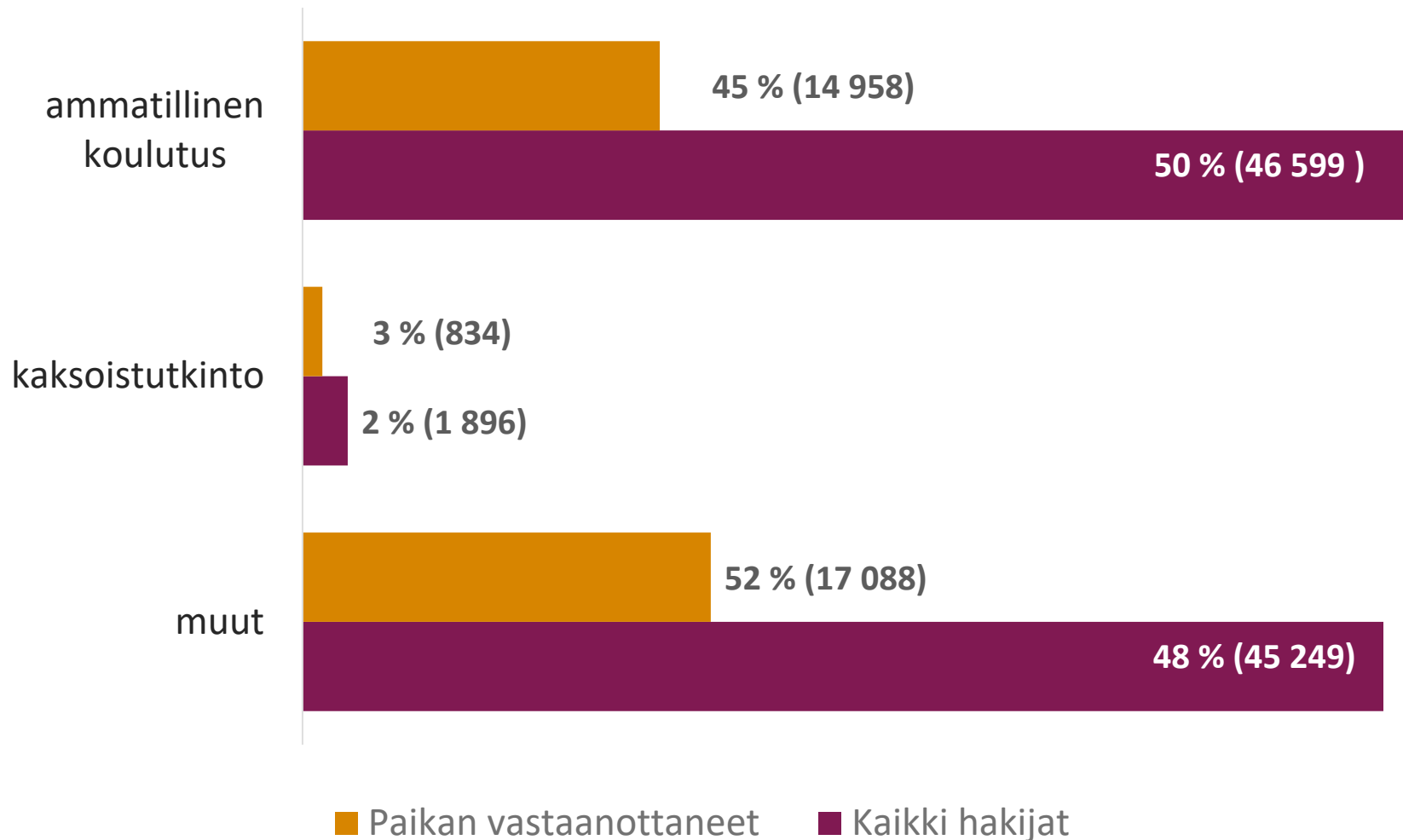
Työpaikkakysely	Keskiarvo (max 5)
Yhteistyö oppilaitoksen kanssa on sujuvaa	4,3
Voisimme rekrytointitilanteessa palkata tästä oppilaitoksesta valmistuneita opiskelijoita	4,2
Olemme tyytyväisiä oppilaitoksen toimintaan järjestää työelämässä oppimista	4,3
Kaikki kysymykset yhteensä	4,1

Tiedot kerätty ajalta
7/2021-6/2022

Vastausmäärä 19 226

Ammatillisesta koulutuksesta ammattikorkeakouluun

Kaikki yhteishaun hakijat 2022



Luvuissa tarkasteltu yhteishaussa ammattikorkeakoulututkintoon (ei YAMK) hakevia, joiden pohjakoulutus on suoritettu Suomessa.

Lähteet

Tilastoaineistot on koottu Vipunen-palvelusta, valtion talousarviosta ja Tilastokeskuksen aineistoista.

Vipunen: <https://vipunen.fi/fi-fi/ammattillinen/Sivut/Opiskelijat-ja-tutkinnot.aspx>

Vipunen: https://vipunen.fi/fi-fi/_layouts/15/xlviewer.aspx?id=/fi-fi/Raportit/Haku-%20ja%20valintatiedot%20-%20korkeakoulu%20-%20amk%20-%20analyysi.xlsb

Tilastokeskus: http://www.tilastokeskus.fi/til/aop/2019/aop_2019_2020-09-29_fi.pdf

Valtion talousarvioesitys 2023: https://budjetti.vm.fi/indox/tae//2023/aky_2023.jsp